



ФЕДЕРАЛЬНАЯ СЛУЖБА  
ГОСУДАРСТВЕННОЙ СТАТИСТИКИ

# СТРОИТЕЛЬСТВО В ЛИПЕЦКОЙ ОБЛАСТИ



за январь-июнь 2022 года



ФЕДЕРАЛЬНАЯ СЛУЖБА  
ГОСУДАРСТВЕННОЙ СТАТИСТИКИ

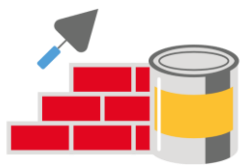
# СТРОИТЕЛЬСТВО В ЛИПЕЦКОЙ ОБЛАСТИ

за январь-июнь 2022 года

- 01 ОБЪЕМ РАБОТ, ВЫПОЛНЕННЫХ СОБСТВЕННЫМИ СИЛАМИ ПО ВИДУ ДЕЯТЕЛЬНОСТИ «СТРОИТЕЛЬСТВО»
- 02 ПЛОЩАДЬ ВВЕДЕННЫХ ЖИЛЫХ ЗДАНИЙ
- 03 ДИНАМИКА ВВОДА ЖИЛЬЯ В ЛИПЕЦКОЙ ОБЛАСТИ
- 04 ЧИСЛО ПОСТРОЕННЫХ КВАРТИР ОРГАНИЗАЦИЯМИ ВСЕХ ФОРМ СОБСТВЕННОСТИ И НАСЕЛЕНИЕМ В ЛИПЕЦКОЙ ОБЛАСТИ
- 05 ВВОД ЖИЛЬЯ В ЦЕЛОМ ПО ЛИПЕЦКОЙ ОБЛАСТИ
- 06 ВВОД ЖИЛЬЯ ПО РАЙОНАМ ОБЛАСТИ
- 07 СТРОИТЕЛЬСТВО ИНДИВИДУАЛЬНОГО ЖИЛЬЯ В ЛИПЕЦКОЙ ОБЛАСТИ
- 08 ПЛОЩАДЬ ПОСТРОЕННОГО ЖИЛЬЯ В СРЕДНЕМ НА 1000 ЧЕЛОВЕК НАСЕЛЕНИЯ
- 09 ОБЩИЙ ОБЪЕМ ЗАКЛЮЧЕННЫХ ДОГОВОРОВ СТРОИТЕЛЬНОГО ПОДРЯДА И ПРОЧИХ ЗАКАЗОВ (КОНТРАКТОВ) ПО КРУПНЫМ И СРЕДНИМ ПОДРЯДНЫМ ОРГАНИЗАЦИЯМ
- 10 СТРУКТУРА ОБЩЕГО ОБЪЕМА ЗАКЛЮЧЕННЫХ ДОГОВОРОВ СТРОИТЕЛЬНОГО ПОДРЯДА И ПРОЧИХ ЗАКАЗОВ (КОНТРАКТОВ) ПО КРУПНЫМ И СРЕДНИМ ПОДРЯДНЫМ ОРГАНИЗАЦИЯМ
- 11 ОБЕСПЕЧЕННОСТЬ СТРОИТЕЛЬНЫХ ОРГАНИЗАЦИЙ ДОГОВОРАМИ, ПРОЧИМИ ЗАКАЗАМИ (КОНТРАКТАМИ)

<sup>1)</sup> В отдельных случаях незначительные расхождения между итогом и суммой слагаемых объясняются округлением данных.





# ОБЪЕМ РАБОТ, ВЫПОЛНЕННЫХ СОБСТВЕННЫМИ СИЛАМИ ПО ВИДУ ДЕЯТЕЛЬНОСТИ «СТРОИТЕЛЬСТВО»

МЛН РУБЛЕЙ

Объем работ, выполненных собственными силами по виду деятельности «Строительство»

июнь 2022 г.



**6221,9** МЛН руб.

В % к соответствующему месяцу предыдущего года<sup>1)</sup>

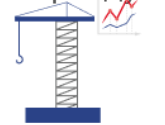


**74,3%**

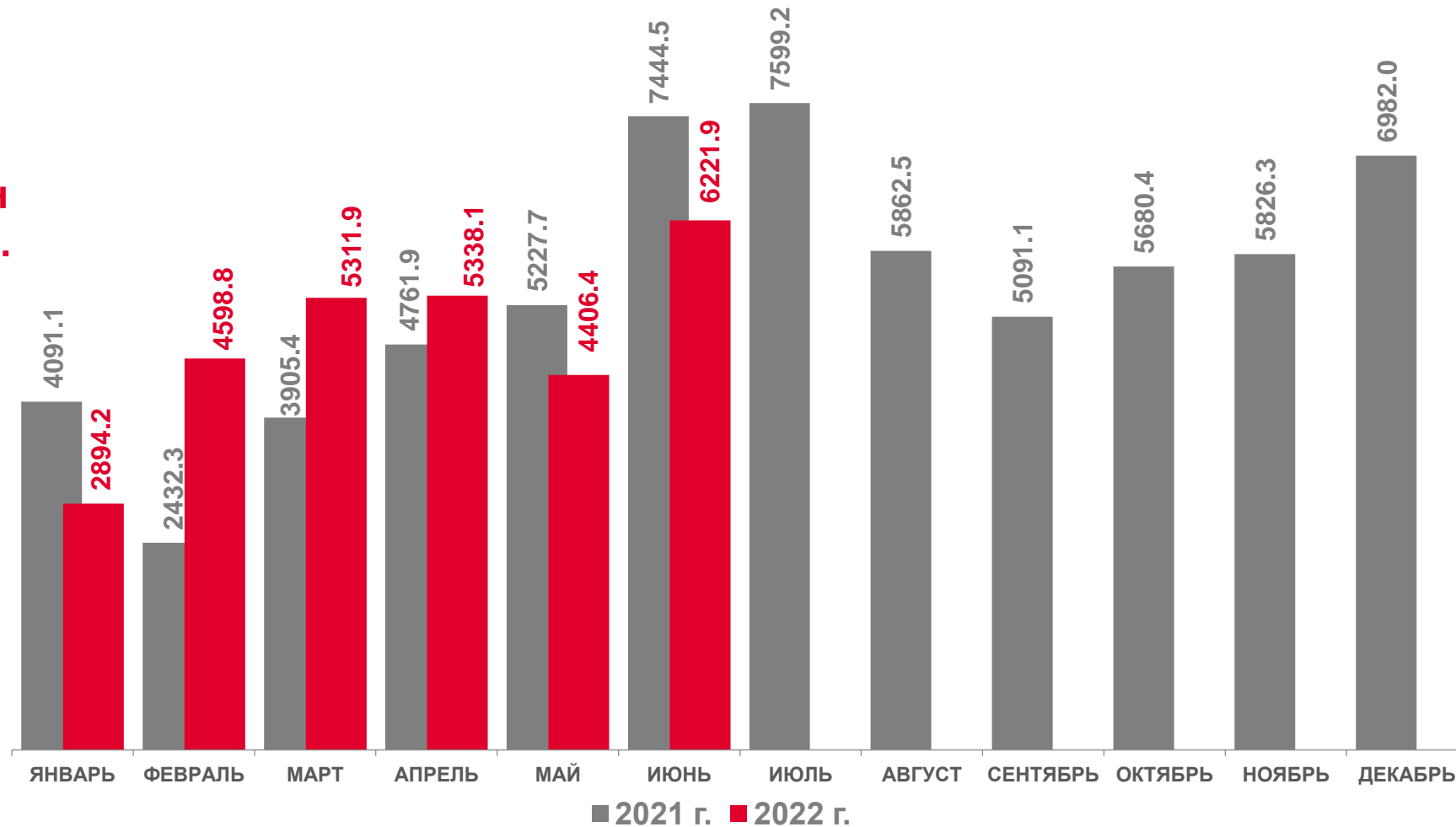
январь-июнь 2022 г.

**28771,3** МЛН руб.

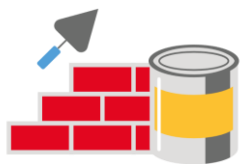
В % к соответствующему периоду предыдущего года<sup>1)</sup>



**93,5%**



<sup>1)</sup> В сопоставимых ценах



# ПЛОЩАДЬ ВВЕДЕННЫХ ЖИЛЫХ ЗДАНИЙ

ТЫС. КВ. МЕТРОВ ОБЩЕЙ ПЛОЩАДИ


## Ввод в действие жилых домов

июнь 2022 г.



**79,3** ТЫС.  
КВ. М

в % к соответствующему  
месяцу предыдущего года



**52,7%**

январь-июнь 2022 г.

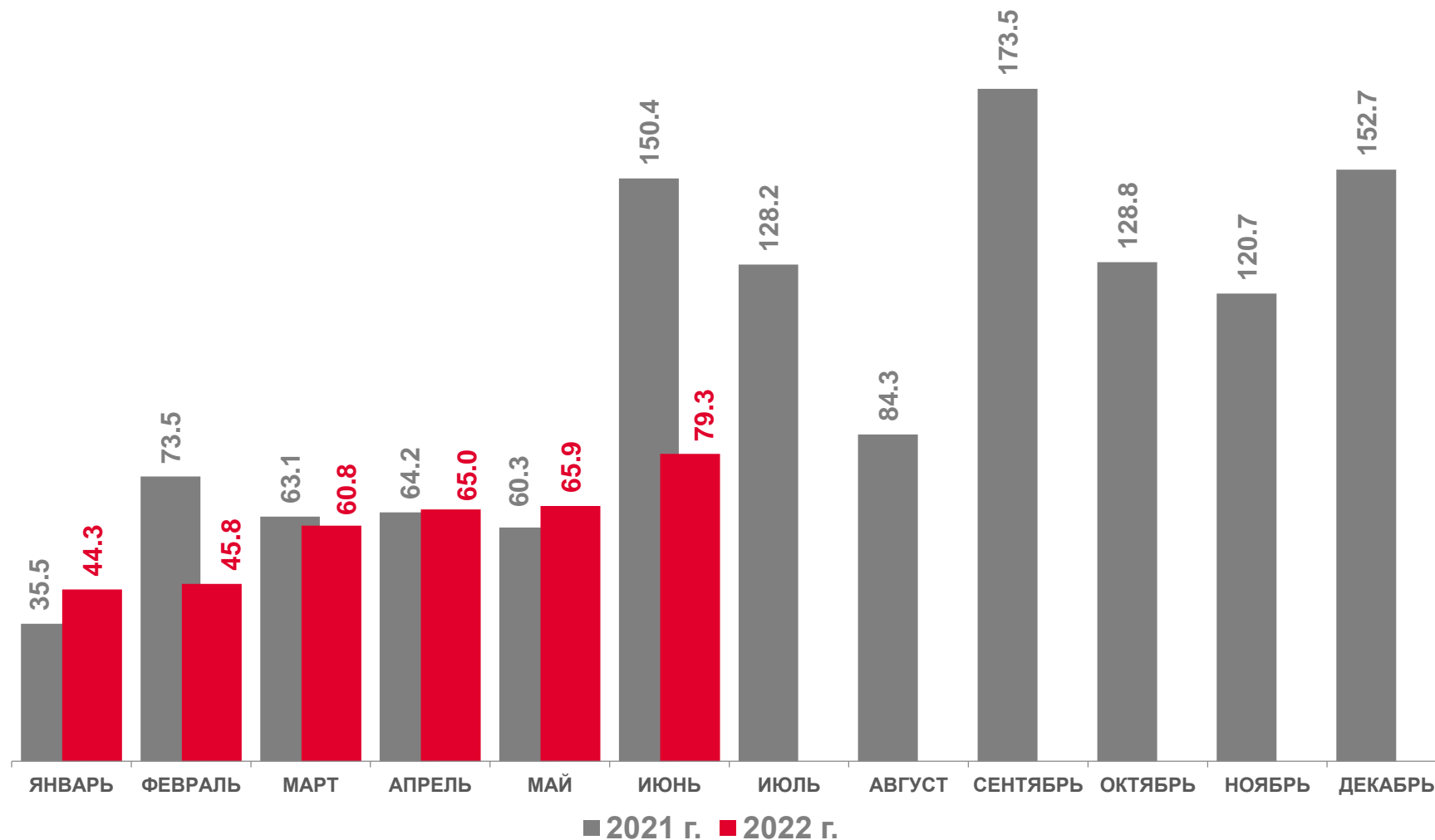


**361,1** ТЫС.  
КВ. М

в % к соответствующему  
периоду предыдущего года



**80,8%**





# ДИНАМИКА ВВОДА ЖИЛЬЯ В ЛИПЕЦКОЙ ОБЛАСТИ

В % К СООТВЕТСТВУЮЩЕМУ ПЕРИОДУ ПРЕДЫДУЩЕГО ГОДА

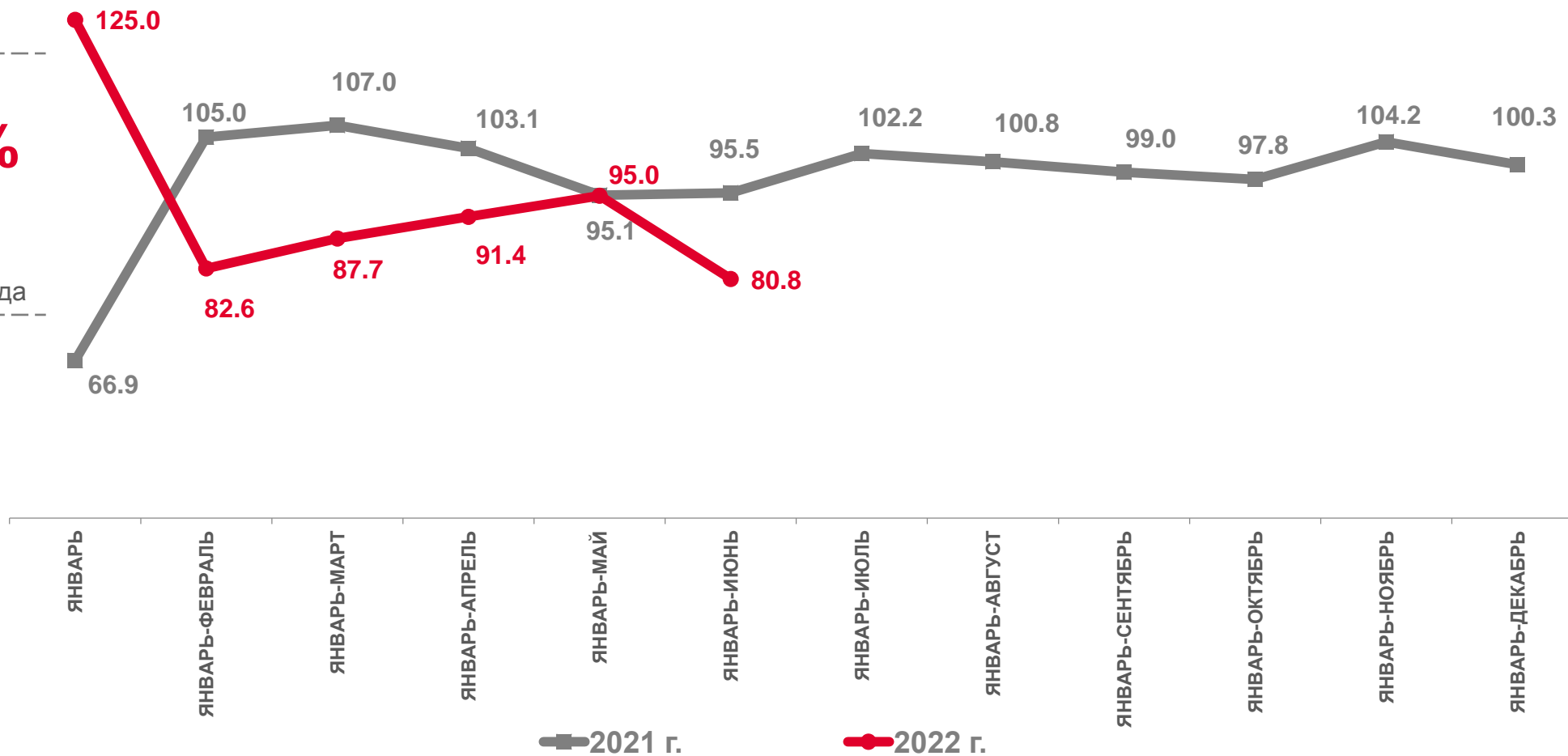
## Динамика ввода жилья

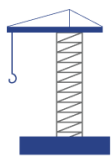
в январе-июне 2022 года



**80,8%**

в % к соответствующему периоду предыдущего года






# ЧИСЛО ПОСТРОЕННЫХ КВАРТИР ОРГАНИЗАЦИЯМИ ВСЕХ ФОРМ СОБСТВЕННОСТИ И НАСЕЛЕНИЕМ В ЛИПЕЦКОЙ ОБЛАСТИ

Построено организациями всех форм собственности и населением

июнь 2022 г.



**814**  
квартир

в январе-июне 2022 года



**2640**  
квартир





# ВВОД ЖИЛЬЯ В ЦЕЛОМ ПО ЛИПЕЦКОЙ ОБЛАСТИ

В ЯНВАРЕ - ИЮНЕ 2022 ГОДА, ТЫС. КВ. МЕТРОВ ОБЩЕЙ ПЛОЩАДИ

## Ввод в действие жилых домов



**361,1** ТЫС.  
КВ. М

В целом по Липецкой области



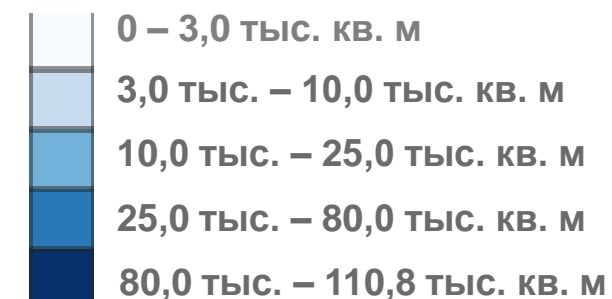
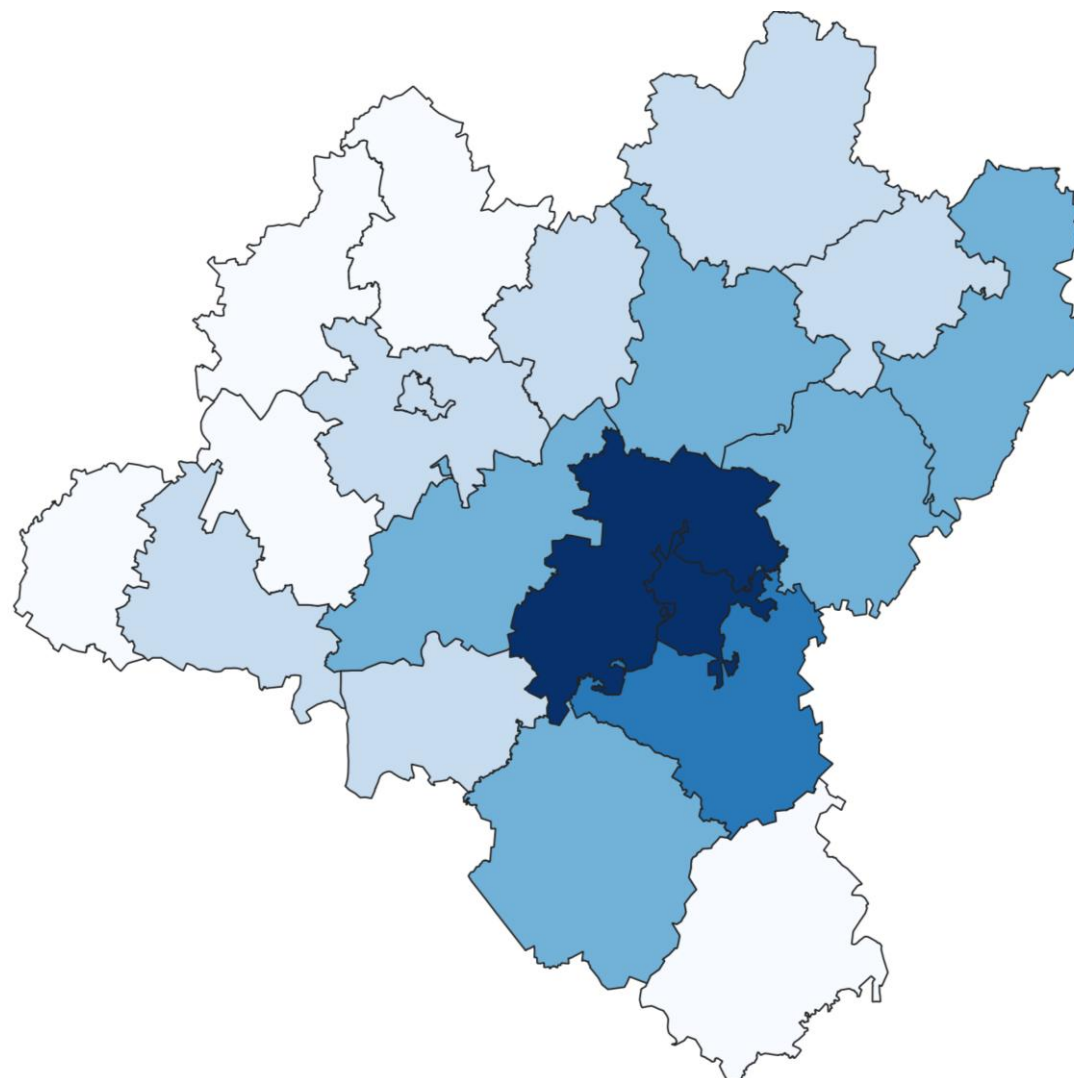
**165,1** ТЫС.  
КВ. М

городская местность



**196,0** ТЫС.  
КВ. М

сельская местность



1) В отдельных случаях незначительные расхождения между итогом и суммой слагаемых объясняются округлением данных.





# ВВОД ЖИЛЬЯ ПО РАЙОНАМ ОБЛАСТИ

В ЯНВАРЕ - ИЮНЕ 2022 ГОДА, ТЫС. КВ. МЕТРОВ ОБЩЕЙ ПЛОЩАДИ



## 110,8

ГОРОДСКОЙ ОКРУГ Г. ЛИПЕЦК



## 9,5

ГОРОДСКОЙ ОКРУГ Г. ЕЛЕЦ

### РАЙОНЫ С НАИБОЛЬШИМИ И НАИМЕНЬШИМИ ЗНАЧЕНИЯМИ







# СТРОИТЕЛЬСТВО ИНДИВИДУАЛЬНОГО ЖИЛЬЯ В ЛИПЕЦКОЙ ОБЛАСТИ

ТЫС. КВ. МЕТРОВ


Ввод в действие жилых домов,  
построенных населением

в январе-июне 2022 года



**304,0** ТЫС.  
КВ. М

в % к соответствующему  
периоду предыдущего года



**98,9%**



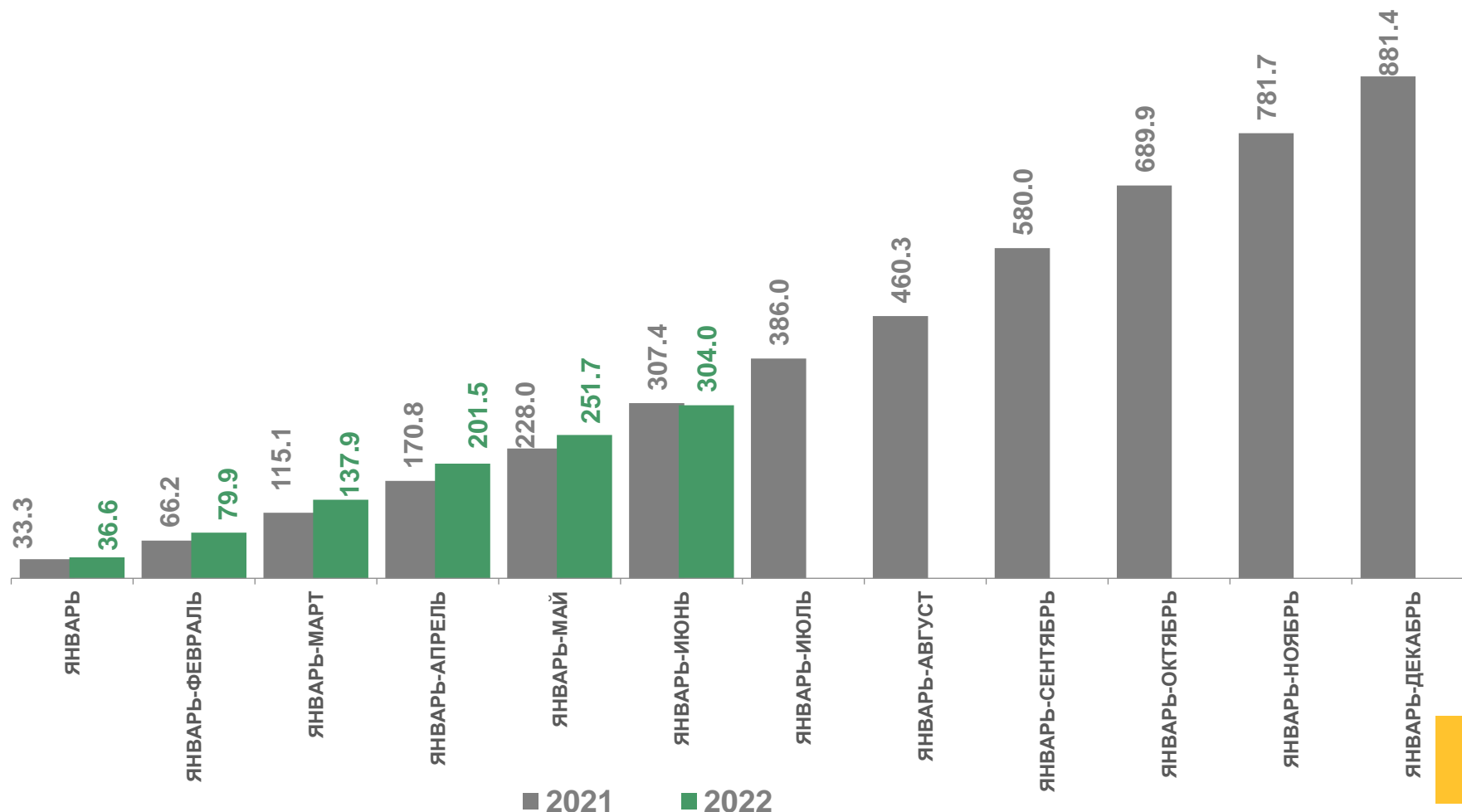
**111,8** ТЫС.  
КВ. М

городская местность



**192,2** ТЫС.  
КВ. М

сельская местность



<sup>1)</sup> В отдельных случаях незначительные расхождения между итогом и суммой слагаемых объясняются округлением данных.



# ПЛОЩАДЬ ПОСТРОЕННОГО ЖИЛЬЯ

В СРЕДНЕМ НА 1000 ЧЕЛОВЕК НАСЕЛЕНИЯ, КВ. МЕТРОВ

В целом по области  
построено

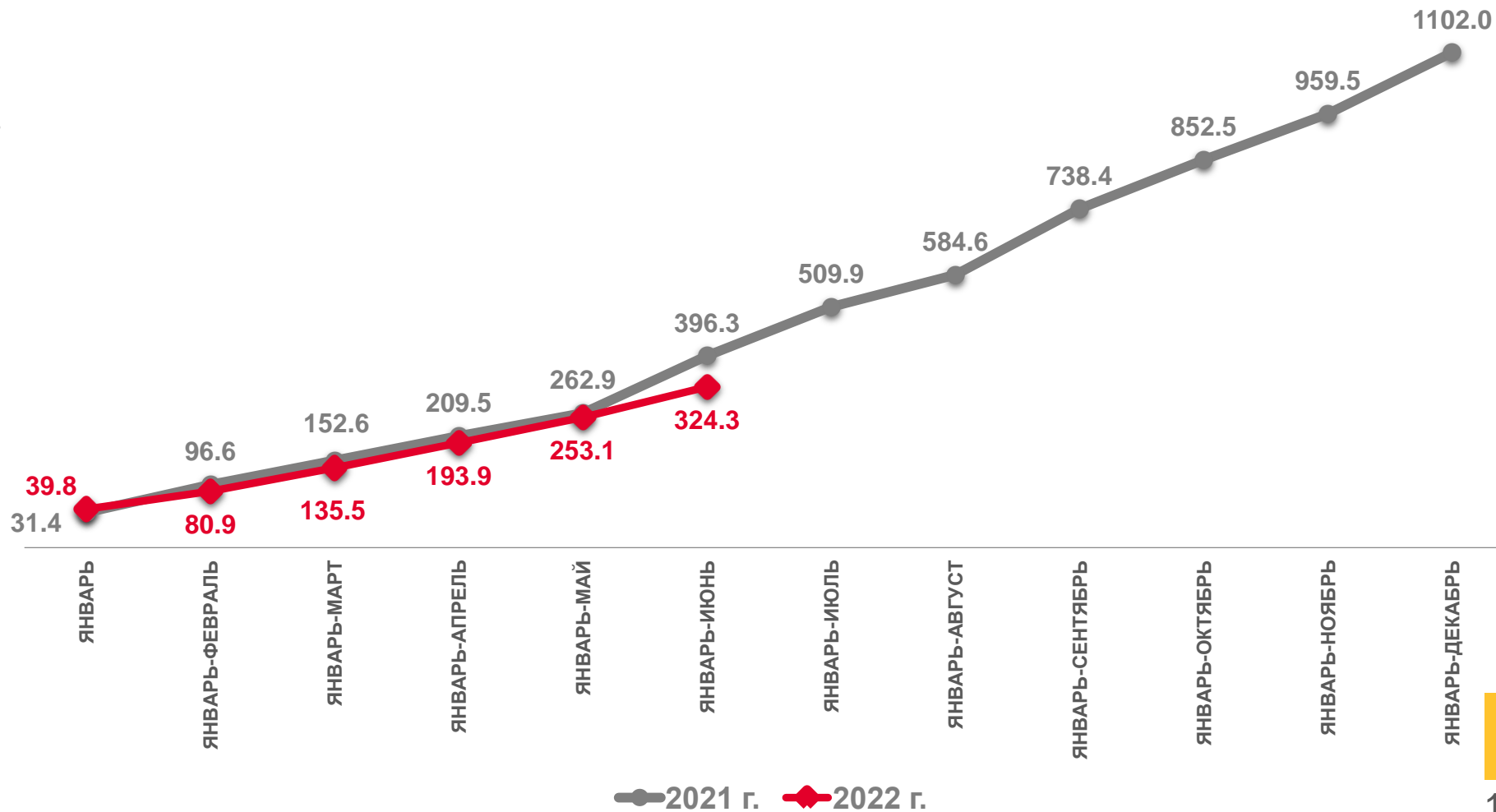
в январе - июне 2022 года

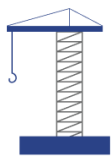


## 324,3

КВ. М

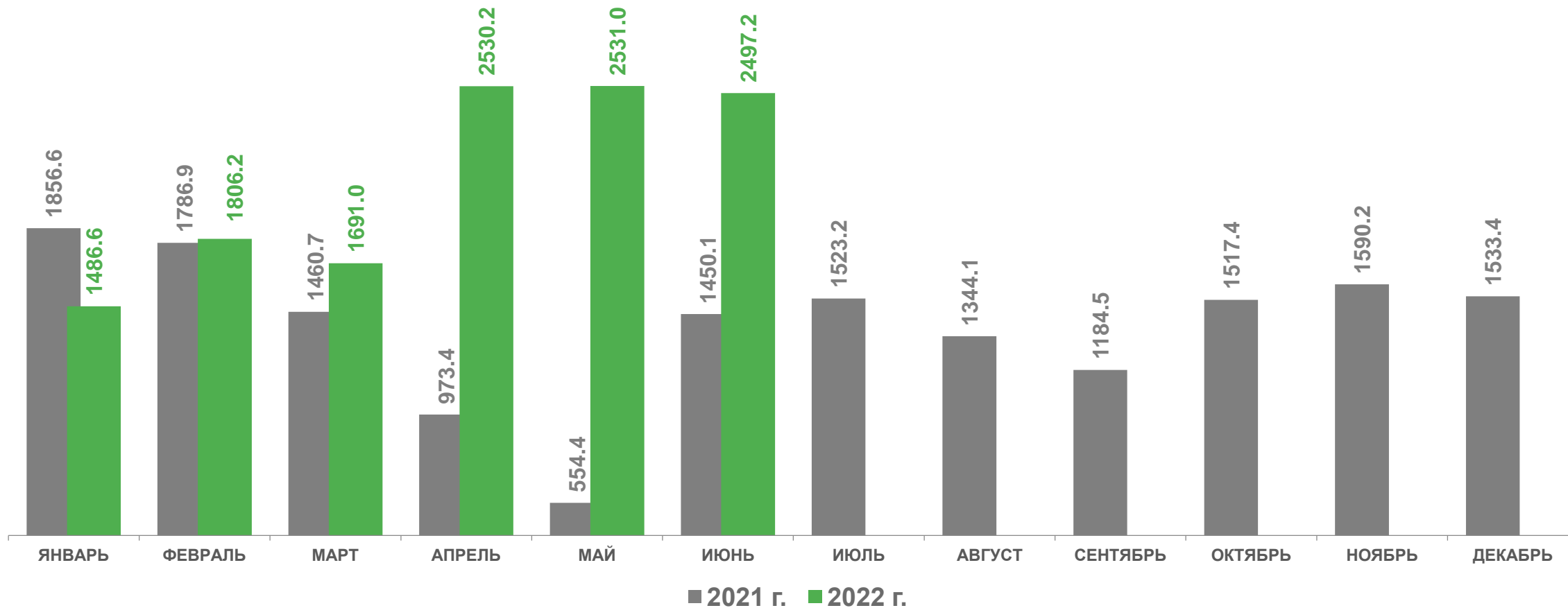
в среднем на 1000  
человек населения



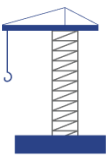


# ОБЩИЙ ОБЪЕМ ЗАКЛЮЧЕННЫХ ДОГОВОРОВ СТРОИТЕЛЬНОГО ПОДРЯДА И ПРОЧИХ ЗАКАЗОВ (КОНТРАКТОВ) НА КОНЕЦ МЕСЯЦА

МЛН РУБЛЕЙ



1) Без субъектов малого предпринимательства.



# СТРУКТУРА ОБЩЕГО ОБЪЕМА ЗАКЛЮЧЕННЫХ ДОГОВОРОВ СТРОИТЕЛЬНОГО ПОДРЯДА И ПРОЧИХ ЗАКАЗОВ (КОНТРАКТОВ) ПО КРУПНЫМ И СРЕДНИМ ПОДРЯДНЫМ ОРГАНИЗАЦИЯМ, МЛН РУБЛЕЙ

Июнь 2022 г

**2497,2** млн  
рублей

Июнь 2021 г

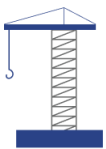
**1450,1** млн  
рублей

увеличение объема заключенных договоров строительного подряда и прочих заказов (контрактов) к соответствующему периоду предыдущего года

**в 1,7 раза**



<sup>1)</sup> Без субъектов малого предпринимательства.



# ОБЕСПЕЧЕННОСТЬ СТРОИТЕЛЬНЫХ ОРГАНИЗАЦИЙ ДОГОВОРАМИ, ПРОЧИМИ ЗАКАЗАМИ (КОНТРАКТАМИ) МЕСЯЦЕВ

Обеспеченность строительных организаций договорами и прочими заказами (контрактами), месяцев

**ВСЕГО** **2,4**

из них по видам  
деятельности:

строительство  
жилых и нежилых  
зданий

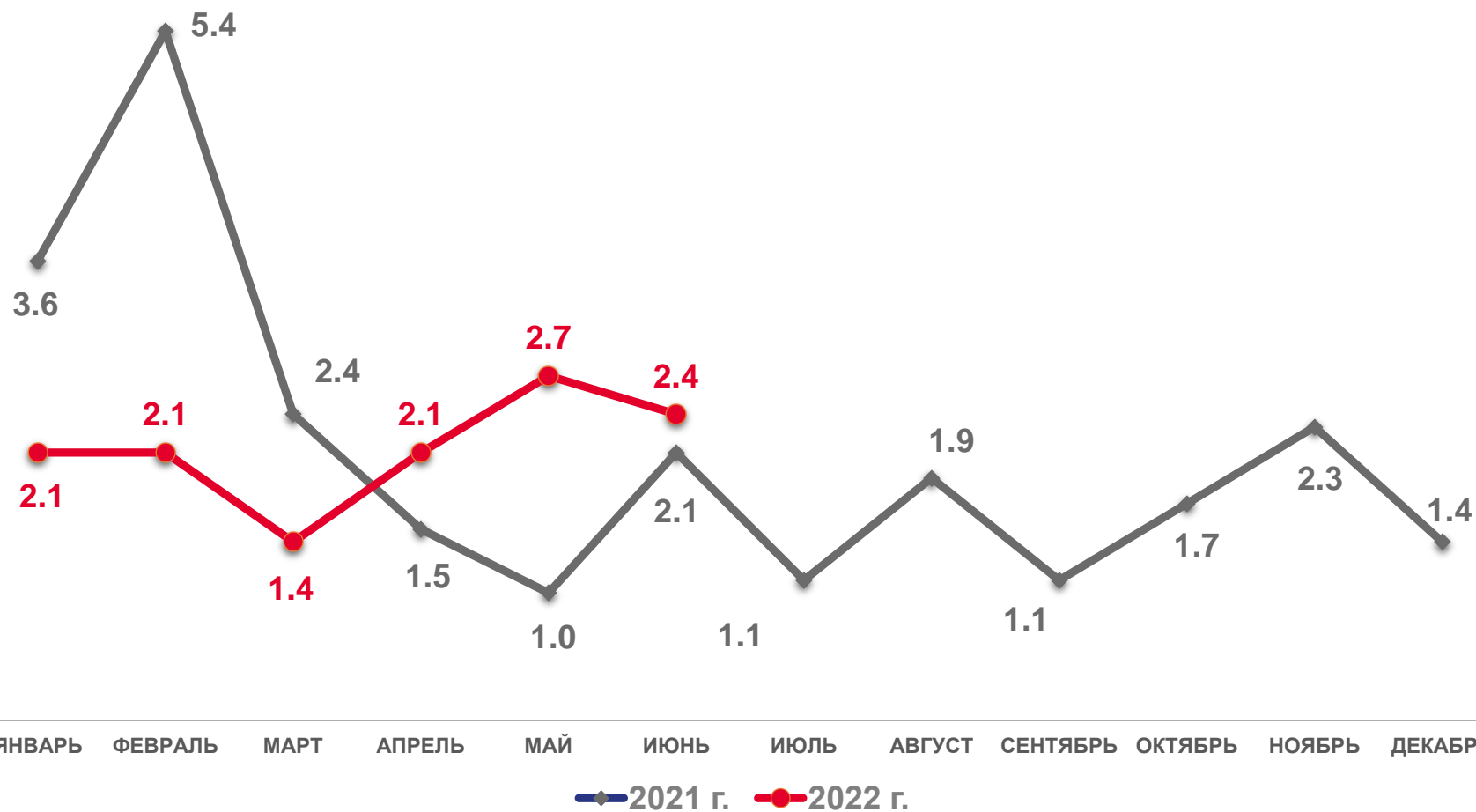
**3,9**

строительство  
инженерных  
сооружений

**1,7**

работы  
строительные  
специализированные

**1,0**



<sup>1)</sup> Без субъектов малого предпринимательства.